








Pay-easy (ペイジー) 「ダイレクト方式」のご紹介




平成24年10月

日本マルチペイメントネットワーク推進協議会

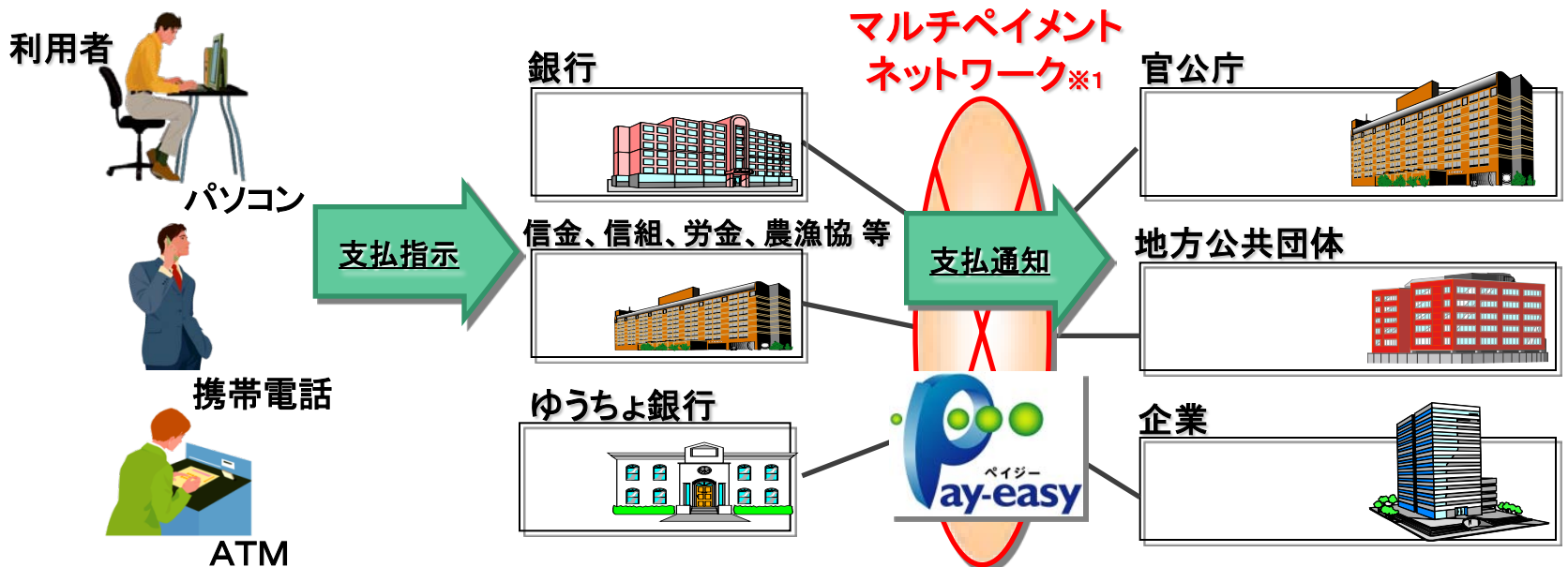
日本マルチペイメントネットワーク運営機構

1. Pay-easy(ペイジー)とは 
2. Pay-easy(ペイジー)「ダイレクト方式」とは 
3. ダイレクト方式のメリットや利用方法について 
4. ダイレクト方式の利用【事前準備】 
5. ダイレクト方式の利用【納付手続き】 
- 事例① 【国税】ダイレクト納付の例 
- 事例② 【特許】口座振替(ダイレクト方式)の例 

1. Pay-easy(ペイジー)とは



国税・地方税、公共料金、保険料やインターネットショッピングの購入代金などを、パソコン、携帯電話、ATMから「いつでも・どこでも・かんたんに」支払えるようにする電子決済サービス、それが「Pay-easy(ペイジー)」です。

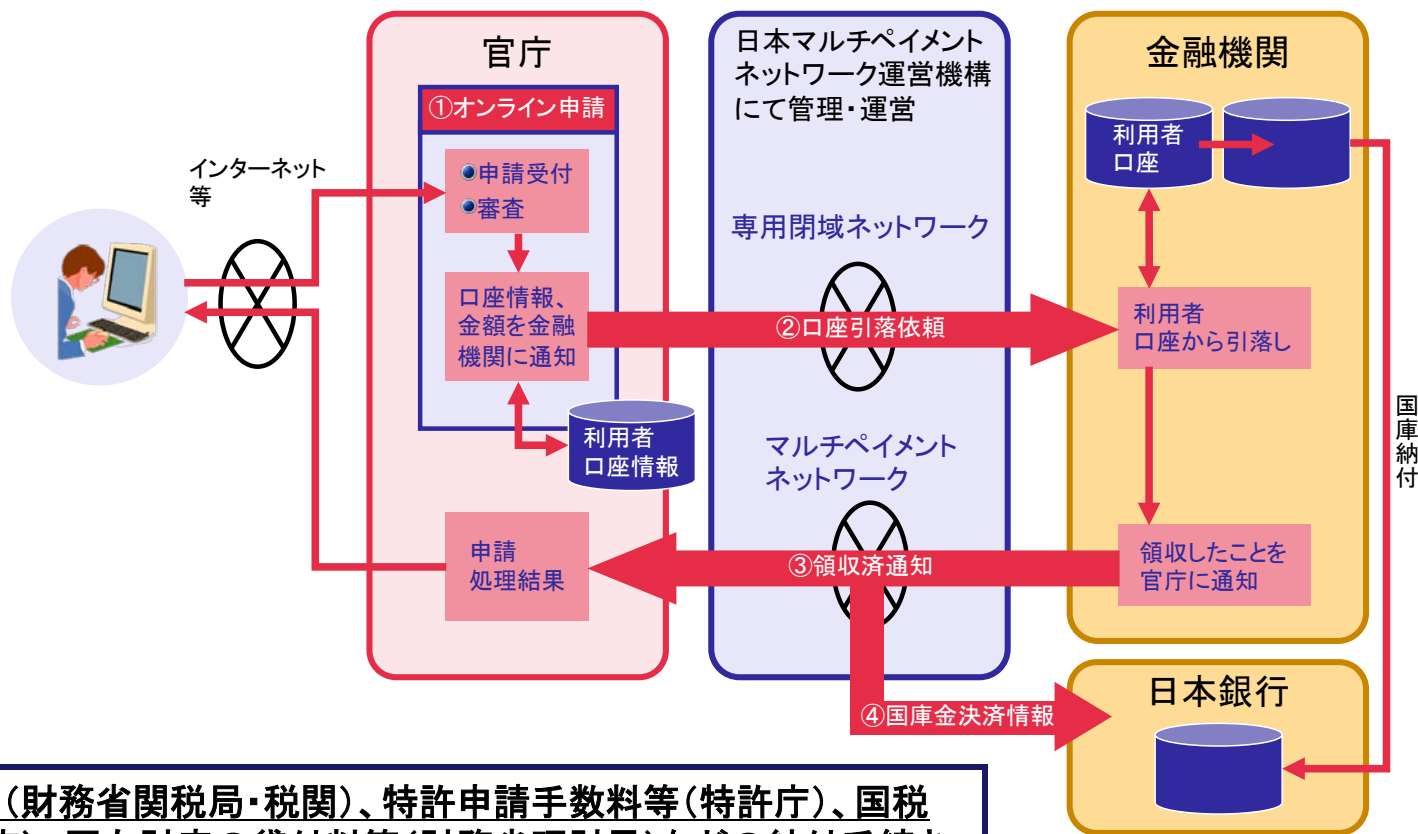
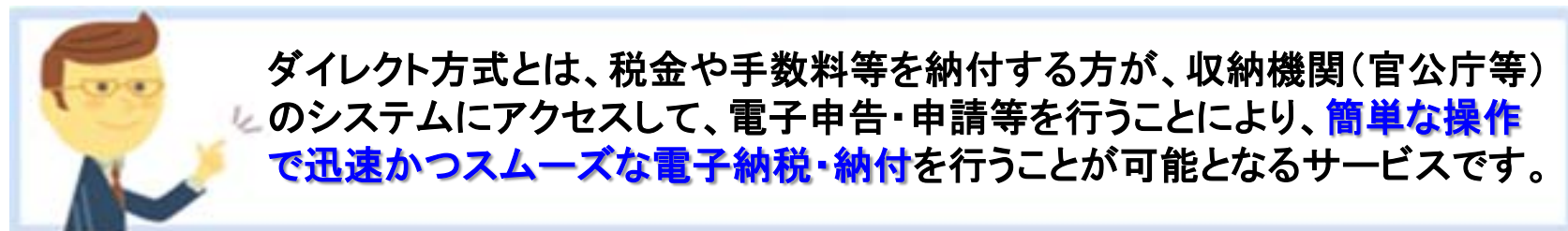


※1: マルチペイメントネットワーク 金融機関の集まりである日本マルチペイメントネットワーク運営機構が運営している決済ネットワーク

ペイジーは、金融機関が共同で構築・運営しているマルチペイメントネットワークを活用したサービスで、国内のほとんどの金融機関(銀行、信用金庫、信用組合、労働金庫、農漁協)が共通の仕組みでサービス提供しています。



2. Pay-easy(ペイジー)「ダイレクト方式」とは



関税等(財務省関税局・税関)、特許申請手数料等(特許庁)、国税(国税庁)、国有財産の貸付料等(財務省理財局)などの納付手続きにご利用いただけます。



3. ダイレクト方式のメリットについて



ダイレクト方式には次のようなメリットがあります。

いつでも！

簡単な操作で、即時または指定した日に納付可能※1

どこでも！

自宅やオフィスにいながら外出せずに納付可能

あんしん！

現金の持ち運びが不要※2（金融機関によって納付可能金額が異なります）

かんたん！

インターネットバンキングの契約が不要

※1. 国税では指定日納付が可能です。詳細は国税HPでご確認ください。

※2. 金融機関によって納付可能金額が異なります。



ダイレクト方式は、**多くの金融機関で利用が可能です**。
都市銀行、地方銀行、第二地方銀行、信用組合、ゆうちょ銀行等多くの金融機関で取扱中で、金融機関数は順次拡大を続けています。



ダイレクト方式の利用 【事前準備】



4. ダイレクト方式の利用【事前準備】

①ダイレクト方式を利用するためには

利用者



官公庁



ダイレクト方式での 納付に係る契約

金融機関



ダイレクト方式を利用するためには、利用者、官公庁、金融機関との間で、『**三者間契約**』を締結する必要があります。

契約には、契約書(届出書)の提出が必要です。契約(届出)は、公共料金等の口座振替の手続きと同様のイメージです。



4. ダイレクト方式の利用【事前準備】

②ダイレクト方式の契約書(届出書)について



ダイレクト方式利用届出書 ＜利用者控＞			
住所			
氏名		TEL	
金融機関			印
口座番号			
.....			
.....			
.....			
.....			

ダイレクト方式利用届出書 ＜金融機関控＞			
.....			
.....			
.....			
.....			
.....			
.....			
.....			
.....			

ダイレクト方式利用届出書 ＜官公庁控＞			
.....			
.....			
.....			
.....			
.....			
.....			
.....			
.....			

＜契約書イメージ＞

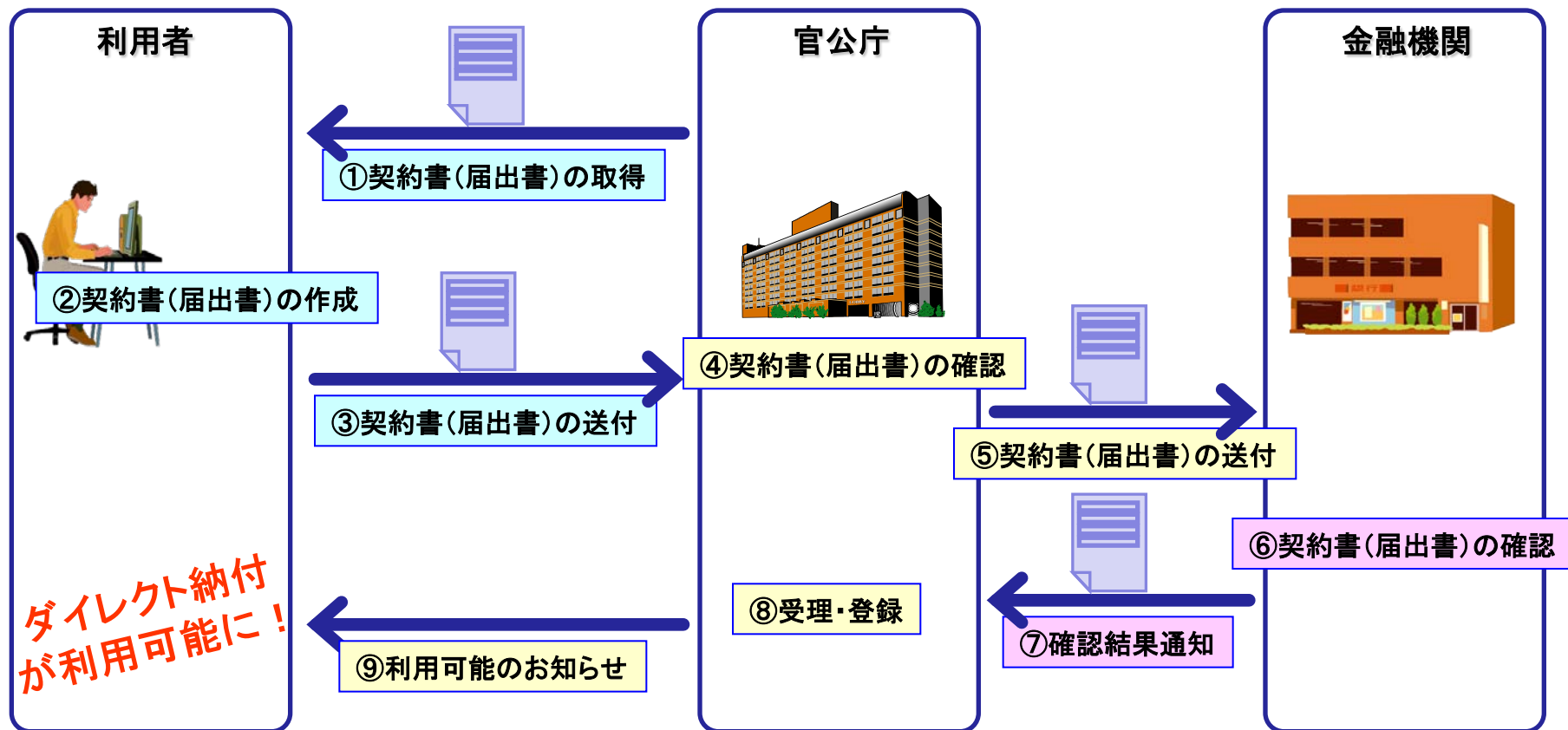


ダイレクト方式の契約書(届出書)は、官公庁のホームページ等から取得できます。契約書(届出書)は、一般的に「利用者控」、「金融機関控」、「官公庁控」の3枚綴りになっています。契約書(届出書)は官公庁毎に異なりますので、詳細は各官公庁にご確認ください。



4. ダイレクト方式の利用【事前準備】

③ダイレクト方式の契約(届出)の流れ



ダイレクト方式の契約書(届出書)は、提出後、官公庁・金融機関でチェックされ、不備等が無ければダイレクト方式の利用が可能になります。利用可能となるのに、契約書(届出書)の提出から**おおよそ1ヶ月程度**かかります。詳細は各官公庁にご確認ください。



ダイレクト方式の利用 【納付手続き】



5. ダイレクト方式の利用【納付手続き】



ダイレクト方式での納付手続き概要(例)

国税庁の例

e-Taxを利用して電子申告データ等を送信後、引き続きe-Taxからダイレクト納付。

特許庁の例

インターネット出願ソフト等を利用して出願等を実施し、出願と同時にそのままダイレクト納付



ダイレクト方式での納付手続きについては、既存の電子申告等の手続きから、**簡単なクリック操作で電子納税**手続きを行う事が出来ます。納付手続きの詳細については、各官公庁にご確認ください。



事例①

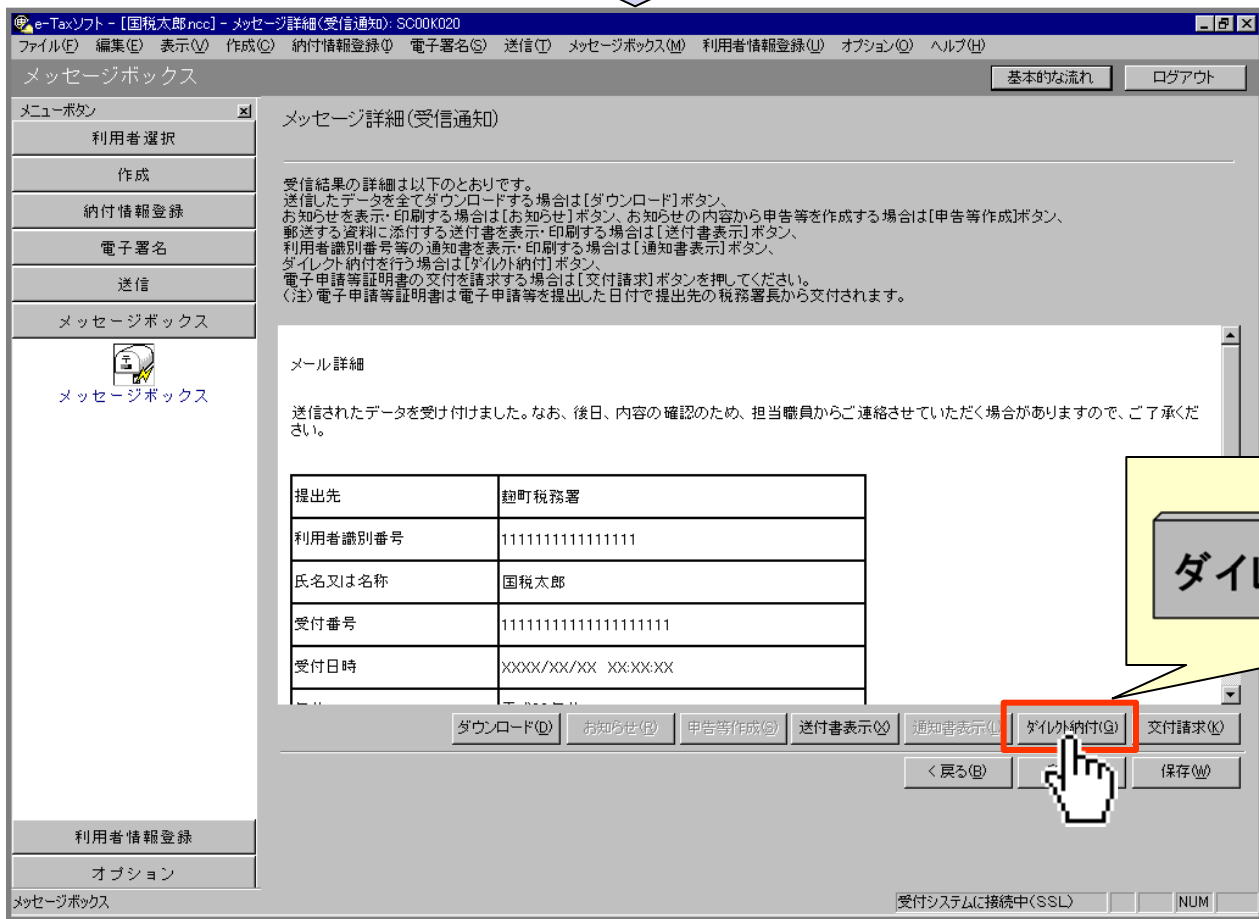
【国税】 ダイレクト納付の例



事例① 国税 ダイレクト納付の例

ステップ①

電子申告データ等の送信



メッセージ詳細(受信通知)

受信結果の詳細は以下のとおりです。
 送信したデータを全てダウンロードする場合は[ダウンロード]ボタン、
 お知らせを表示・印刷する場合は[お知らせ]ボタン、お知らせの内容から申告等を作成する場合は[申告等作成]ボタン、
 郵送する資料に添付する送付書を表示・印刷する場合は[送付書表示]ボタン、
 利用者識別番号等の通知書を表示・印刷する場合は[通知書表示]ボタン、
 ダイレクト納付を行う場合は[ダイレクト納付]ボタン、
 電子申請等証明書の交付を請求する場合は[交付請求]ボタンを押してください。
 (注)電子申請等証明書は電子申請等を提出した日付で提出先の税務署長から交付されます。


メール詳細

送信されたデータを受け付けました。なお、後日、内容の確認のため、担当職員からご連絡させていただく場合がありますので、ご了承ください。

提出先	麹町税務署
利用者識別番号	1111111111111111
氏名又は名称	国税太郎
受付番号	11111111111111111111
受付日時	XXXX/XX/XX XX:XX:XX

ダイレクト納付

ダイレクト納付(📄)



e-Taxから電子申告データ等の送信後、メッセージボックスの受信通知を確認します。
 メッセージ詳細から納付情報を確認し「ダイレクト納付」ボタンを押します。
 ※詳しくは国税庁HP参照



事例①. 国税 ダイレクト納付の例

ステップ②

「今すぐに納付を行う」場合

ダイレクト納付確認:SC00L090

ダイレクト納付を行います。
今すぐに納付される方は[今すぐ納付を行う。]を選択し[OK]ボタン、
納付日を指定される方は[納付日を指定して納付を行う。]を選択し、
納付日を指定後、[OK]ボタンを押してください。

ダイレクト納付 内容確認

ダイレクト納付を行います。届出された預貯金口座の内容と納付内容をご確認いただき、内容に誤りが無ければ、以下のボタンで実行してください。納税が期限に遅れた場合には、延滞税がかかる場合がありますのでご注意ください。

納付先	麹町税務署
税目	消費税及地方消費税
申告区分	確定申告
課税期間(自)	平成××年××月××日
課税期間(至)	平成××年××月××日
登録名義	カ)コクゼイシヨウジ
金融機関名	みずま銀行本店
口座番号	1111111111
納付金額	

納付方法を選択してください。

今すぐ納付を行う。(A)

納付日を指定して納付を行う。(B)

納付日を指定してください。
日時は、原則として納期限までしか指定できません。
日時は、休日、祝日及び12月29日～1月3日は指定できません。

平成 年 月 日

印刷(P) **OK** キャンセル
保存 ヘルプ(H)

○今すぐ納付を行う。
○納付日を指定して納付を行う。



「今すぐに納付を行う」か「納付日を指定して納付を行う」か選択します。
今すぐに納付を行う場合、「今すぐに納付を行う」を選択し、「OK」ボタンを押して納付完了です。納付完了後、メッセージボックスに納付完了通知が格納されます。

※詳しくは国税庁HP参照



事例①. 国税 ダイレクト納付の例

ステップ②

「納付日を指定して納付を行う」場合

ダイレクト納付確認:SC00L090

ダイレクト納付を行います。
今すぐ納付される方は[今すぐ納付を行う。]を選択し[OK]ボタン、
納付日を指定される方は[納付日を指定して納付を行う。]を選択し、
納付日を指定後、[OK]ボタンを押してください。

ダイレクト納付 内容確認

ダイレクト納付を行います。届出された 預貯金口座の内容と納付内容をご確認いただき、内容に誤りが無ければ、以下のボタンで実行してください。納税が期限に遅れた場合には、延滞税がかかる場合がありますのでご注意ください。

納付先	麹町税務署
税目	消費税及地方消費税
申告区分	確定申告
課税期間(自)	平成XX年XX月XX日
課税期間(至)	平成XX年XX月XX日
口座種別	セイシヨウジ
銀行本店	銀行本店
支店番号	11111
金額	XXX,XXX円

納付方法を選択してください。

今すぐ納付を行う。(A)
 納付日を指定して納付を行う。(B)

納付日を指定してください。
納付日は、原則として納期限まで
1日、休日、祝日及び12月23
日までは指定できません。

年: 21 月: 10 日: 10

- 今すぐ納付を行う。
- 納付日を指定して納付を行う。



納付日を指定して納付を行う場合は、「納付日を指定して納付を行う」を選択し、納付日を指定します。「OK」ボタンを押して納付完了です。納付完了後、メッセージボックスに納付完了通知が格納されます。

※詳しくは国税庁HP参照



事例②

【特許】 口座振替（ダイレクト方式）の例

事例②. 特許 口座振替(ダイレクト方式)の例

ステップ①

インターネット出願申請書類作成

【書類名】	特許願
【整理番号】	P000003-1
【あて先】	特許庁長官殿
【国際特許分類】	A11B 1/11 A11B 2/11
【発明者】	
【住所又は居所】	東京都千代田区霞が関1丁目3番1号
【氏名】	発明 一郎
【特許出願人】	
【識別番号】	000000000
【氏名又は名称】	特許株式会社
【代表者】	特許 花子
【代理人】	
【識別番号】	000000000
【弁理士】	
【氏名又は名称】	特許 太郎
【選任した代理人】	
【識別番号】	000000000
【弁理士】	
【氏名又は名称】	代理 太郎
【手数料の表示】	
【振替番号】	000000
【納付金額】	15000
【提出物件の目録】	
【物件名】	特許請求の範囲 1
【物件名】	明細書 1
【物件名】	図面 1



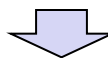
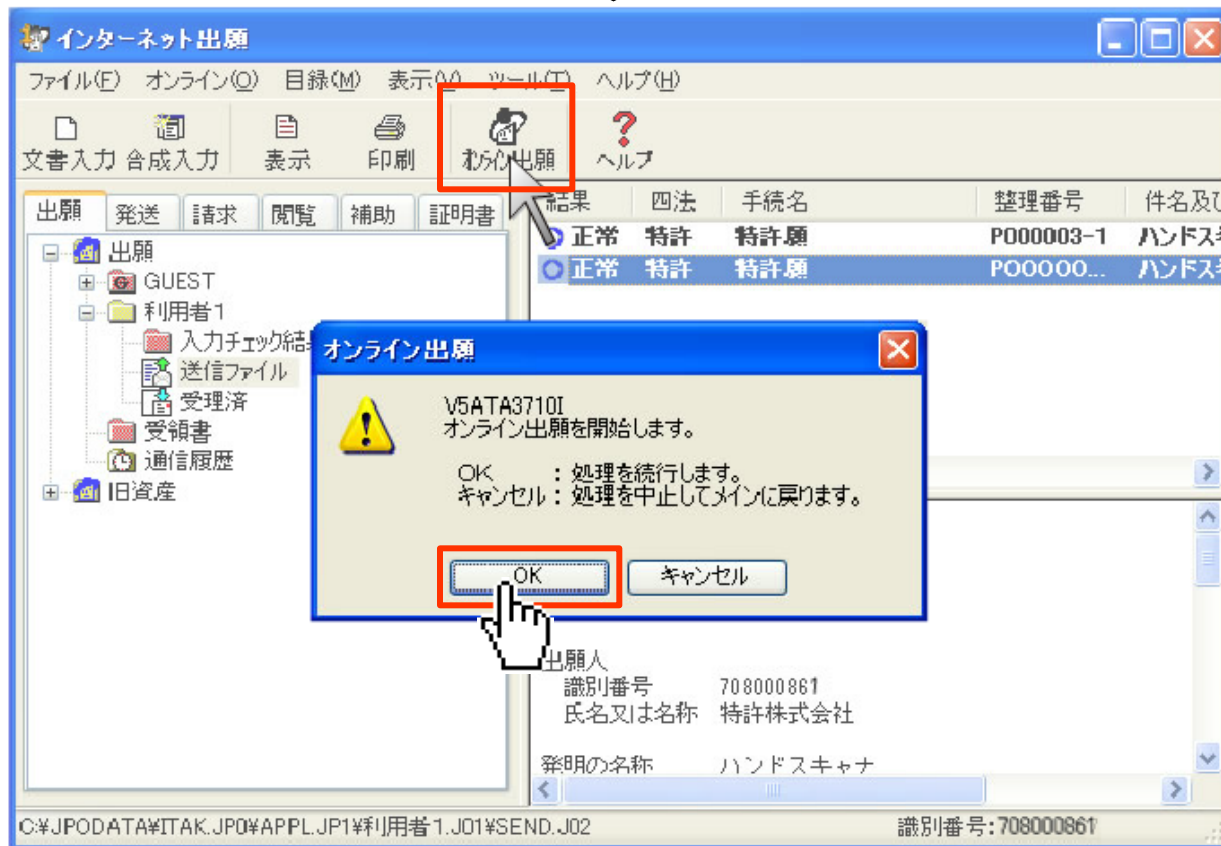
文書作成ソフト等でインターネット出願の申請書類を作成します。
その際に、三者契約時に取得したダイレクト納付用の**振替番号**と**納付金額**を記入します。

※詳しくは特許庁HP参照



事例②. 特許 口座振替(ダイレクト方式)の例

ステップ②

インターネット出願

ファイル(E) オンライン(O) 目録(M) 表示(A) ツール(T) ヘルプ(H)

文書入力 合成入力 表示 印刷 **オンライン出願** ヘルプ

出願 発送 請求 閲覧 補助 証明書

結果 四法 手続名 整理番号 件名及し

正常	特許	特許願	P000003-1	ハンドス...
正常	特許	特許願	P00000...	ハンドス...

出願

- GUEST
- 利用者1
 - 入力チェック結果
 - 送信ファイル
 - 受理済
 - 受領書
 - 通信履歴
- 旧資産

オンライン出願

! V5ATA3710I
オンライン出願を開始します。

OK : 処理を続行します。
キャンセル : 処理を中止してメインに戻ります。

OK キャンセル

出願人
識別番号 708000861
氏名又は名称 特許株式会社

発明の名称 ハンドスキャナ

C:\JPODATA\ITAK.JP0\APPL.JP1\利用者1.J01\SEND.J02 識別番号:708000861



インターネット出願ソフト等から、オンライン出願を実行します。
これで、出願と納付が同時に手続きされます。

※詳しくは特許庁HP参照



ペイジーに関する最新情報は、
ペイジーのホームページをご覧ください。

ペイジー

検索



<http://www.pay-easy.jp> (ペイジー利用者向けホームページ)

<http://www.jampa.gr.jp> 日本マルチペイメントネットワーク推進協議会

<http://www.jammo.org> 日本マルチペイメントネットワーク運営機構



Mr.ペイジー

